



# **CATALOGO PRODOTTI ITALIA**

## **PROLINE** **e Accessori originali**

**IN VIGORE DA GENNAIO 2024**

---

**ED. MARZO 2024**

## ***CONDIZIONI GENERALI DI VENDITA***

Questo LISTINO PREZZI VENDITE ITALIA annulla e sostituisce tutti i precedenti.

I materiali sono resi FRANCO DOMICILIO DESTINATARIO con assicurazione coperta dal mittente.

Un imballo standard è incluso nel prezzo di ogni prodotto.

Al momento dell'ordine preghiamo sempre confermare: codice, modello, quantità e tensione elettrica (Volts, Fase, HZ).

La garanzia è di 12 mesi dalla consegna dei prodotti.

L'azienda si riserva il diritto di cambiare le specifiche dei suoi prodotti in ogni momento senza necessità di preavviso.

NEXION S.p.A. declina ogni responsabilità per eventuali reclami derivanti dall'utilizzo di accessori o ricambi non originali con conseguente decadenza della dichiarazione di conformità CE.

<b>SMONTAGOMME LEGGERI</b>	<b>4</b>
SERIE PROLINE 324	4
SERIE PROLINE 324-LL	5
SERIE PROLINE 321	6
SERIE PROLINE 221	7
ACCESSORI A RICHIESTA PER SMONTAGOMME LEGGERI	8
<b>SMONTAGOMME PESANTI</b>	<b>13</b>
PROLINE 426	13
PROLINE 440	14
ACCESSORI A RICHIESTA PER SMONTAGOMME PESANTI	15
<b>EQUILIBRATRICI AUTO</b>	<b>16</b>
PROLINE 750	16
PROLINE 780	17
ACCESSORI A RICHIESTA PER EQUILIBRATRICI	18
<b>EQUILIBRATRICI CAMION</b>	<b>23</b>
PROLINE 150	23
ACCESSORI OBBLIGATORI PER PROLINE TRUCK 150	24
ACCESSORI A RICHIESTA PER PROLINE TRUCK 150	24

**SERIE PROLINE 324**

VERSIONE A PALO RIBALTABILE

## DOTAZIONE



\*HTB24 HELPER A RICHIESTA  
CODICE 8-11900260

Codice	Alimentazione	Descrizione
0-11901301/16	400V/3Ph/50Hz	<b>Proline 324</b>
0-11901312/16	200÷230V/1Ph/50Hz	<b>Proline 324</b>
0-11901322/16	200÷230V/1Ph/60Hz	<b>Proline 324</b>
0-11901311/16	400V/3Ph/50Hz	<b>Proline 324 TI</b>
0-11901332/16	200÷230V/1Ph/50Hz	<b>Proline 324 TI</b>
0-11901342/16	200÷230V/1Ph/60Hz	<b>Proline 324 TI</b>
0-11901321/16	400V/3Ph/50Hz	<b>Proline 324 2V</b>
0-11901331/16	400V/3Ph/50Hz	<b>Proline 324 2V TI</b>
8-11120059		<b>Kit di personalizzazione Proline 324</b>



## SERIE PROLINE 324-LL

11"-24" VERSIONE A PALO RIBALTABILE

### DOTAZIONE



\*HTB 24

\*HTB24 HELPER A RICHIESTA  
CODICE 8-1190260

Codice	Alimentazione	Descrizione
0-11901701/16	400V/3Ph/50Hz	<b>PROLINE 324 LL</b>
0-11901712/16	200÷230V/1Ph/50Hz	<b>PROLINE 324 LL</b>
0-11901722/16	200÷230V/1Ph/60Hz	<b>PROLINE 324 LL</b>
0-11901711/16	400V/3Ph/50Hz	<b>PROLINE 324 LL TI</b>
0-11901732/16	200÷230V/1Ph/50Hz	<b>PROLINE 324 LL TI</b>
0-11901742/16	200÷230V/1Ph/60Hz	<b>PROLINE 324 LL TI</b>
0-11901751/16	200÷230V/3Ph/60Hz	<b>PROLINE 324 LL TI</b>
0-11901721/16	400V/3Ph/50Hz	<b>PROLINE 324 LL 2V</b>
0-11901731/16	400V/3Ph/50Hz	<b>PROLINE 324 LL 2V TI</b>
8-11120076		<b>Kit di personalizzazione - PROLINE 324 LL</b>

## SERIE PROLINE 321

10"-21" VERSIONE A PALO RIBALTABILE

### DOTAZIONE



\*HTB 21

\*HTB21 HELPER A RICHIESTA  
CODICE 8-11900261

Codice	Alimentazione	Descrizione
0-11901401/16	400V/3Ph/50Hz	<b>Proline 321</b>
0-11901412/16	200÷230V/1Ph/50Hz	<b>Proline 321</b>
0-11901422/16	200÷230V/1Ph/60Hz	<b>Proline 321</b>
0-11901411/16	400V/3Ph/50Hz	<b>Proline 321 TI</b>
0-11901432/16	200÷230V/1Ph/50Hz	<b>Proline 321 TI</b>
0-11901442/16	200÷230V/1Ph/60Hz	<b>Proline 321 TI</b>
0-11901421/16	400V/3Ph/50Hz	<b>Proline 321 2V</b>
0-11901431/16	400V/3Ph/50Hz	<b>Proline 321 2V TI</b>
8-11120060		<b>Kit di personalizzazione - Proline 321</b>

**SERIE PROLINE 221**

10"-21" VERSIONE PALO A BANDIERA

## DOTAZIONE









\*HSA21



\*HSA21 HELPER A RICHIESTA  
CODICE 8-11900262








Codice	Alimentazione	Descrizione
0-11901501/16	400V/3Ph/50Hz	<b>Proline 221</b>
0-11901512/16	200÷230V/1Ph/50Hz	<b>Proline 221</b>
8-11120061		<b>Kit di personalizzazione - Proline 221</b>








ACCESSORI A RICHIESTA PER SMONTAGOMME LEGGERI				Proline 324	Proline 324 LL	Proline 321	Proline 221
Immagine	Descrizione	Codice					
	<b>Helper HTB24</b> per Proline 324	8-11900260		O	O	-	-
	<b>Helper HTB21</b> per Proline 321 e Proline 324	8-11900261		O	O	O	-

ACCESSORI A RICHIESTA PER SMONTAGOMME LEGGERI				Proline 324	Proline 324 LL	Proline 321	Proline 221
Immagine	Descrizione	Codice					
	<b>Helper HSA21</b> per Proline 221	8-11900262		-	-	-	O
	<b>FWL 65</b> sollevatore ruota	8-11120075		O	O	O	
	<b>WRSB</b> Base supporto ruota	CT-S-0600000		O	O	O	O
	<b>Cambio torretta</b> rapido	CT-S-0110000		O	-	O	O

## ACCESSORI A RICHIESTA PER SMONTAGOMME LEGGERI

ACCESSORI A RICHIESTA PER SMONTAGOMME LEGGERI				Proline 324	Proline 324 LL	Proline 321	Proline 221
Immagine	Descrizione	Codice					
	<b>Torretta</b> in plastica con attacco rapido	CT-S-0120000		-	-	-	○
	<b>Torretta</b> in plastica con attacco rapido	CT-S-0310000		○	-	○	-
	<b>Torretta</b> moto	C-21-8000100		○	-	○	○
	<b>Leva</b> per pressare lo pneumatico	CT-S-0500000		-	-	-	○
	<b>kit</b> di 4 adattatori moto per griffe regolabili internamente, (11"-26")	C-M-0200000		○	○	-	-
	<b>4 Adattatori</b> moto per cerchi con raggi ad alto profilo (11"-26") (es. BMW-Ducati)	C-M-0300000		○	○	-	-
	<b>kit di 4 adattatori</b> moto per griffe regolabili internamente, (8"-23")	C-M-0200000A		-	-	○	○
	<b>4 Adattatori</b> moto per cerchi con raggi ad alto profilo (8"-23") (es. BMW-Ducati)	C-M-0400000		-	-	○	○

ACCESSORI A RICHIESTA PER SMONTAGOMME LEGGERI				Proline 324	Proline 324 LL	Proline 321	Proline 221
Immagine	Descrizione	Codice					
	<b>Protezione</b> leva alza talloni	C-54-8000019		○	○	○	○
	<b>kit protezioni</b> in plastica: sono incluse anche n. 8 protezioni da 21" e n. 8 protezioni da 24"	8-11900270		○	-	○	○
	<b>Kit protezioni</b> in plastica leva e paletta	8-11900271		○	○	○	○
	Kit <b>protezioni</b> in plastica per attacchi moto (kit 4+4)	8-11900272		○	○	○	○
	<b>Pinza</b> premi talloni in plastica	CT-S-0200000		○	○	○	○
	<b>Pistola</b> Asturo con tubo alimentazione e baionetta (omologato CE)	8-11100362		○	○	○	○
	<b>Utensile</b> per svitare l'inserto valvole	801461005		○	○	○	○
	<b>Leva</b> per posizionare la valvola	801461004		○	○	○	○

ACCESSORI A RICHIESTA PER SMONTAGOMME LEGGERI				Proline 324	Proline 324 LL	Proline 321	Proline 221
Immagine	Descrizione	Codice					
 x4	Kit di 4 protezioni in plastica da 24"	8-11900265		O	O	-	-
 x4	Kit di 4 protezioni in plastica da 22"	8-11900268		-	-	O	O
x4 	kit di 4 protezioni in plastica per torretta	8-11900267		O	-	O	O
x4 	kit di 4 protezioni in plastica per torretta	8-11900266		O	-	O	O
 x10  x5  x15	Kit protezioni per torretta LL	8-11120081		-	O	-	-



**PROLINE 426**

14"-26" - SMONTAGOMME SEMI-AUTOMATICO

## DOTAZIONE



Codice	Alimentazione	Descrizione	
0-12102101/16	380V/3Ph/50-60Hz	<b>PROLINE 426</b>	
8-12100144		<b>Kit di personalizzazione - Proline 426</b>	





**PROLINE 440**

14"-56" - SMONTAGOMME SEMI-AUTOMATICO

## DOTAZIONE



Codice	Alimentazione	Descrizione	
0-12104301/16	380V/3Ph/50Hz	<b>PROLINE 440</b>	
8-12120012		<b>Kit di personalizzazione - Proline 440</b>	

ACCESSORI A RICHIESTA PER SMONTAGOMME PESANTI				Proline 426	Proline 440
Immagine	Descrizione	Codice			
 <p>x4</p>	<b>CGL56</b> Protezioni cerchi in lega	8-12120019		-	O
	<b>Kit inserti</b> per protezioni cerchi in lega CGL56	8-12100045		-	O
	<b>Pinza</b> per cerchi in lega	801227195		O	O
	<b>Kit anello bloccaggio</b> ruote in lega Ø161 mm	8-12100007		O	O
	<b>Kit anello bloccaggio</b> ruote in lega Ø202 mm	8-12100008		O	O
	<b>Kit anello bloccaggio</b> ruote in lega Ø221 mm	8-12100009		O	O
	<b>Kit anello bloccaggio</b> ruote in lega Ø281 mm	8-12100010		O	O
	<b>Kit anello bloccaggio</b> ruote in lega Ø164 mm	8-12100005		O	O
	<b>Kit anello bloccaggio</b> ruote in lega Ø176 mm	8-12100006		O	O
	<b>Kit anello bloccaggio</b> ruote in lega Ø220 mm	8-12300001		O	O

## PROLINE 750

## DOTAZIONE



Codice	Alimentazione	Descrizione	
0-21900035/00	200÷230V/1Ph/50-60Hz	<b>PROLINE 750 BASIC</b> - Equilibratrice a display con acquisizione manuale dei dati, freno automatico a fine lancio (protezione ruota inclusa, kit di centraggio e bloccaggio incluso)	
0-21900036/00	200÷230V/1Ph/50-60Hz	<b>PROLINE 750 PROF</b> - Equilibratrice a display con SmartArm acquisizione automatica dei dati (distance & diameter 26"), freno automatico a fine lancio (protezione ruota inclusa, kit di centraggio e bloccaggio incluso)	
8-21900201		<b>Kit di personalizzazione</b> per Proline 750 obbligatorio	

Colore base Grigio **RAL 7040 (/39)** ■ o Rosso **RAL 3002 (/16)** ■

## PROLINE 780




### DOTAZIONE



Codice	Alimentazione	Descrizione
0-21900038/00	200÷230V/1Ph/50-60Hz	<b>PROLINE 780</b> - Equilibratrice a Monitor con SmartArm acquisizione automatica dei dati (distance & diameter 26"), freno automatico a fine lancio (protezione ruota inclusa, kit di centraggio e bloccaggio incluso, monitor NON incluso)
8-21900213		<b>Kit di personalizzazione</b> per Proline 780 obbligatorio

Colore base Grigio RAL 7040 (/39)  o Rosso RAL 3002 (/16) 





## ACCESSORI A RICHIESTA PER EQUILIBRATRICI

Immagine	Descrizione	Codice			
			Proline 780	Proline 750 PROF	Proline 750 BASIC
	<b>Monitor</b> wide-screen 19"	8-21100235			
	<b>CCK kit</b> di personalizzazione colore (pannello in metallo) *	8-21900206/XX			
	<b>PB</b> freno di stazionamento a pedale	8-21900207			

(\*) Il kit CCK può essere ordinato nei seguenti colori:

- RAL 3002 rosso /16 ■
- RAL 9007 grigio /37 ■
- RAL 7030 grigio /69 ■
- RAL 7016 grigio /34 ■
- RAL 5002 blu /20 ■
- RAL 1003 giallo /45 ■

## ACCESSORI A RICHIESTA PER EQUILIBRATRICI

Immagine	Descrizione	Codice		Proline 780	Proline 750 PROF	Proline 750 BASIC
	<b>EG2</b> - Rilevatore larghezza ruota esterno (solo per versioni con acquisizione automatica dei dati)	8-21900209		○	○	-
	<b>LASER &amp; LED Kit</b>	8-21100238		○	○	○
 <p>DX1    CF1    CF2</p>	<b>DX-CBF</b> - kit centraggio furgoni e fuoristrada Ø117÷173mm. X1    Distanziale / Spacer CF1    Cono furgoni / Cone for vans ø 117÷147 mm CF2    Cono furgoni / Cone for van ø 143÷173 mm	8-21100141 4-107426 4-107423 4-107424		○	○	○
	<b>ARU40</b> Ø42÷156 mm (1.65"÷6,14") - molla incassata inclusa	8-21900191		■	■	■



## ACCESSORI A RICHIESTA PER EQUILIBRATRICI

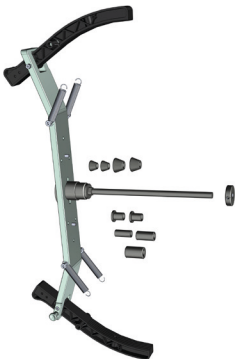




Immagine	Descrizione	Codice		Proline 780	Proline 750 PROF	Proline 750 BASIC	
<p>B1 ø 56,6÷57,1 mm</p> <p>B2 ø 65÷67 mm</p> <p>B3 ø 73,2÷75,4 mm</p> <p>B4 ø 63,3÷64,2 mm</p> <p>B5 ø 58÷60,1 mm</p> <p>B7 ø 54÷56,1 mm</p>	<b>SBC</b> - Serie di 6 boccole centraggio Ø 40 mm B1 Smart (Mercedes), SEAT, Chevrolet, Fiat (Grande Punto), Opel, Audi, Skoda, VW B2 Citroen, Fiat (Scudo), Ford (Transit), Opel, Peugeot, Saab, Volvo, VW, Nissan, Audi (A4), Mercedes, Hyundai, Kia, Mazda, Mitsubishi B3 Aston Martin, BMW (X5, X6), Suzuki (Carry), Jaguar B4 Ford, Jaguar, Mazda (121, Mazda 2), Volvo, Honda, Alfa Romeo B5 Alfa Romeo, Citroen, Fiat, Lancia, Peugeot, Lada, Nissan, Dacia, Renault, Subaru, Toyota B7 Citroen (C1), Daihatsu, Hyundai, Kia, Mazda, Opel (Agila), Peugeot (106, 107), Subaru, Suzuki, Toyota, Honda, Mini (BMW), Proton	8-21100082 4-105075 4-105076 4-105077 4-105078 4-105079 4-105080		O	O	O	
	<p>ARS      DARS</p>	<b>ARS</b> - Accessorio "Racing" per ruote sportive  DARS Distanziale / Spacer 30 mm	8-21100089  4-105171		O	O	O
	<p>FT1    DEB    RFS    CEP    CHI6    CHT6</p>	<b>FRU-SA D.40</b> - Flangia autocentrante universale per ruote con e senza foro centrale (ø foratura min.90 max.210 mm) FRU SABIella con perno DEB Dado BIFRONTI (conico e sferico) per fissaggio ruote RFS Rilevatore fori per misura distanza fori fissaggio ruotar CEP Chiave esagonale a pipa (ch22) per serraggio DEB CHI 6 Chiave esagonale CH6 CHI 6 Hexagonal key CH6	8-21100091 2401415 321878 4-105877 441286 426517 600906		O	O	O



## ACCESSORI A RICHIESTA PER EQUILIBRATRICI

Immagine	Descrizione	Codice		Proline 780	Proline 750 PROF	Proline 750 BASIC
	<b>BVFF</b> - Set di cinque boccole per un preciso centraggio su flangia FRU	8-21100092		O	O	O
	BF1 Boccola ø 55 Peugeot	4-105110				
	BF2 Boccola ø 58,1 Fiat Ritmo e Citroën CX/Evasion, Peugeot 806	4-105174				
	BF3 Boccola ø 60,1 Renault	4-105175				
	BF4 Boccola ø 65 Peugeot, Citroën	4-105176				
	BF5 Boccola ø 57 BMW,VW, AUDI, SEAT	4-106570				
	<b>PFC</b> - pinza fissaggio contrappesi	802227308		O	O	O
	<b>TT80</b> sollevatore universale pneumatico per equilibratrice, portata 80 kg	8-21100161		O	O	O

## ACCESSORI A RICHIESTA PER EQUILIBRATRICI

ACCESSORI A RICHIESTA PER EQUILIBRATRICI				Proline 780	Proline 750 PROF	Proline 750 BASIC
Immagine	Descrizione	Codice				
	<b>BUK BASIC</b> Kit universale di centraggio universale per ruote moto e scooter; già completo del kit SK14 cod. 8-21900228 (compatibile anche con PROLINE 60) *Prolunga rilevatore non inclusa	8-21900210		O	O	O
	<b>PRA5</b> Prolunga tastatore	8-21900225		O	O	O
	<b>SK10</b> Albero moto $\varnothing$ 10mm completo di coni di centraggio $\varnothing$ 11-20 mm - $\varnothing$ 11-20 mm, boccole e distanziale L=150 mm	8-21900226		O	O	O
	<b>SK12</b> Albero moto $\varnothing$ 12mm completo di coni di centraggio $\varnothing$ 13-24 mm , boccole e distanziale L=250 mm	8-21900227		O	O	O
	<b>SK19</b> Albero moto $\varnothing$ 19mm completo di coni di centraggio $\varnothing$ 21-51 mm, boccole e distanziale L=300 mm	8-21900229		O	O	O
	<b>SK14</b> Albero moto $\varnothing$ 14mm completo di coni di centraggio $\varnothing$ 15-25 mm - $\varnothing$ 20-35 mm, boccole e distanziale L=250 mm (viene fornito anche con il kit BUK BASIC cod. 8-21900210)	8-21900228		O	O	O
	<b>PRA6</b> Prolunga tastatore	8-21900224		-	-	-

## PROLINE 150

## DOTAZIONE
























Codice	Alimentazione	Descrizione	
0-21900026/39	200÷230V/1Ph/50-60Hz	<b>Proline TRUCK 150</b> - equilibratrice elettronica con display LCD con acquisizione automatica dei dati e freno automatico a fine misura; ITS Inverter Technology System; protezione ruota e sollevare inclusi	

Colore base grigio RAL 7040 (/39) ■

**ACCESSORI OBBLIGATORI PER PROLINE TRUCK 150**

Immagine	Descrizione	Codice	
IMMAGINE NON DISPONIBILE	<b>Kit di personalizzazione</b> - Proline Truck 150	8-21900182	






**ACCESSORI A RICHIESTA PER PROLINE TRUCK 150**

Immagine	Descrizione	Codice													
	<p><b>CCKT</b> – kit di personalizzazione colore (pannello in metallo)                      Il <b>pannello CCK</b> può essere acquistato nei seguenti colori:</p> <table border="0"> <tr> <td>RAL 3002 Red /16</td> <td></td> </tr> <tr> <td>RAL 5002 Blue /20</td> <td></td> </tr> <tr> <td>RAL 5015 Blue Sky /25</td> <td></td> </tr> <tr> <td>RAL 7016 Gray /34</td> <td></td> </tr> <tr> <td>RAL 1007 Yellow /40</td> <td></td> </tr> <tr> <td>RAL 9005 Black /90</td> <td></td> </tr> </table>	RAL 3002 Red /16		RAL 5002 Blue /20		RAL 5015 Blue Sky /25		RAL 7016 Gray /34		RAL 1007 Yellow /40		RAL 9005 Black /90		8-21900187/00	
RAL 3002 Red /16															
RAL 5002 Blue /20															
RAL 5015 Blue Sky /25															
RAL 7016 Gray /34															
RAL 1007 Yellow /40															
RAL 9005 Black /90															
	<b>L&amp;L KIT</b> - LASER & LED KIT	8-21900188													
	<p><b>ART40</b> - accessorio professionale di centraggio per ruote camion                      PCD 5 x 225, 285,75, 335 mm                      PCD 4 x 275, 285 mm</p>	8-21900220													

**ACCESSORI A RICHIESTA PER PROLINE TRUCK 150**

Immagine	Descrizione	Codice	
	<b>KCT40</b> Range 1: 211÷218 mm Range 2: 217÷224 mm Range 3: 277÷285 mm	8-21900193	
	<b>GGR40</b> - kit di centraggio diam. 40 per ruote con foro centrale 183,5÷223 mm, cerchi da 17,5" a 19,5" (IVECO - MAN - DAF)	8-21100261	
	<b>ARFT40</b> Range 1: 95÷175 mm Range 2: 120÷133 mm Range 3: 144÷166 mm	8-21900189	
	<b>ARU40</b> Ø42÷156 mm (1.65"÷6,14") - molla incassata inclusa	8-21900191	
	<b>GTV40</b> - Standard ring nut	8-21900194	

**ACCESSORI A RICHIESTA PER PROLINE TRUCK 150**

Immagine	Descrizione	Codice	
	<b>GTR40 EVO PRO</b> - Ghiera rapida di bloccaggio Premium in acciaio Ø 40x4 mm	8-21100275	
	<b>GTR40 EVO</b> - Ghiera rapida di bloccaggio Ø 40x4 mm	8-21100276	
	<b>TWS40</b> Distanziale ruote camion Ø 40 (30mm - 1.19")	8-21100290	
	<b>KIT INDUSTRIA 4.0:</b> Kit stand alone per la diagnosi dell'eccentricità radiale ruota collegabile alla rete aziendale dell'officina	8-21101403	
	<b>Supporto accessori</b>	8-21101402	





**NEXION S.p.A.**

Strada Statale 468 n° 9 - 42015 CORREGGIO - R.E. - ITALY

Tel. +39 0522 639.111 - Fax +39 0522 639.150 - [www.corghi.com](http://www.corghi.com) - [info@corghi.com](mailto:info@corghi.com)



Per aiutare il pianeta ottimizzando il consumo di carta, i nostri cataloghi sono consultabili sul sito [www.corghi.com](http://www.corghi.com). Una stampa responsabile aiuta a preservare l'ambiente.

The manufacturer reserves the right to modify the features of its products at any time.